



Областные соревнования по спортивному туризму «Героическая эстафета»

26 ноября 2023 г.

г. Екатеринбург ул. Опалихинская, 25

УСЛОВИЯ СОРЕВНОВАНИЙ В ДИСЦИПЛИНЕ "ДИСТАНЦИЯ - ПЕШЕХОДНАЯ" (эстафета, короткая (спринт))

Класс дистанции – 2

Количество технических этапов – 4

Контрольное время эстафеты – 30 мин

Длина этапа – 930 м

Стартовый интервал – согласно стартовому протоколу

- Соревнования проводятся в соответствии с Правилами вида спорта «Спортивный туризм», раздела 3, части 7. Далее пункт Правил, указанный в условиях этапа.
- По п. 6.2.8(б).
- Дистанция эстафеты проходится всеми участниками команды (2 человека) поочередно. Каждый участник проходит этап эстафеты в следующем порядке:
 - 1 ЭТАП:** 1-ый участник пробегает один круг, проходит блок этапов 1-2, пробегает второй круг, передаёт эстафету;
 - 2 ЭТАП:** 2-ой участник пробегает один круг, проходит блок этапов 1-2, пробегает второй круг, передаёт эстафету;
 - 3 ЭТАП:** 1-ый участник пробегает один круг, проходит этапы 3 и 4, пробегает второй круг, передаёт эстафету;
 - 4 ЭТАП:** 2-ой участник пробегает один круг, проходит этапы 3 и 4, пробегает второй круг до финиша.
- Результат каждого участника определяется по личному забегу. Результат эстафеты определяется суммой времени прохождения дистанции всеми участниками команды.
- Номер забега и нитки на блоке этапов 1-2, по которой бежит первый участник, определяется компьютерной жеребьевкой.
- Первый участник должен пройти блок этапов 1-2 по своей нитке. В случае занятия не своей нитки, команда снимается с эстафеты (исключение, если на другую нитку направил судья).
- На соревнованиях применяется система электронной отметки SPORTident.

Порядок работы с отметкой на дистанции:

	Станция отметки	Место расположения	Расстояние от станции до чипа, при котором происходит отметка	Примечание
СТАРТ	контактная станция «СТАРТ»	на линии старта	контактно	Старт осуществляется по команде судьи
ПРОХОЖДЕНИЕ КП контроля прохождения дистанции	контактная станция	-перед входом на блок этапов; -перед входом на 4 этап; -на выходе с полигона после первого круга каждого этапа эстафеты.	контактно	
ЗОНА ПЕРЕДАЧИ ЭСТАФЕТЫ	контактная станция	в начале зоны передачи эстафеты	контактно	
ФИНИШ	контактная станция	на линии финиша	контактно	

Крепление контактного ЧИПа рекомендуется на ЛЕВОМ плече

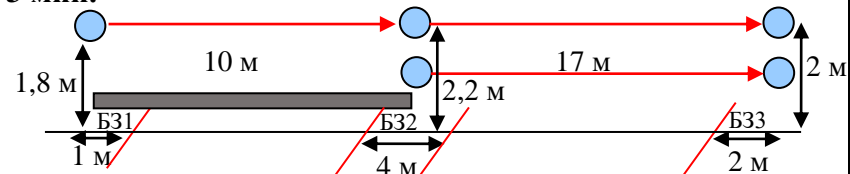
ПЕРЕЧЕНЬ ЭТАПОВ, ПАРАМЕТРЫ, ОБОРУДОВАНИЕ И УСЛОВИЯ ПРОХОЖДЕНИЯ

СТАРТ

Расстояние до блока этапов 1-2 = 170 м

Блок этапов 1-2. Переправа по бревну – Переправа по параллельным перилам. КВ = 3 мин.

Участник проходит этапы 1 и 2.



Этап 1. Переправа по бревну.

Оборудование этапа:

ИС – Б31, КЛ – начало ОЗ;

Судейские перила.

ЦС – Б32, КЛ – границы ОЗ.

Действия: Движение по п.7.8.

Обратное движение: по 7.8.

Этап 2. Переправа по параллельным перилам.

Оборудование этапа:

ИС – Б32, КЛ – начало ОЗ.

Верхние судейские перила - двойная веревка, нижние - слэक्лайн.

ЦС – Б33, КЛ – окончание ОЗ.

Действия: Движение по п.7.8.

Обратное движение: по п.7.8.

Расстояние до зоны передачи эстафеты = 290 м

Расстояние до этапа 3 = 170 м

Этап 3. Переправа по бревну методом "горизонтальный маятник". КВ = 2 мин.

Оборудование этапа:

ИС – Б31, КЛ – начало ОЗ.

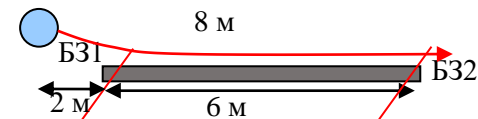
Судейские перила.

ЦС – Б32, КЛ – окончание ОЗ.

КОД – вдоль нитки этапа.

Действия: Участник выбирает судейскую веревку. Движение по п.7.14.

Обратное движение: По КОД.



Расстояние до этапа 4 = 10 м

Этап 4. Переправа методом "вертикальный маятник". КВ = 2 мин.

Оборудование этапа:

ИС – Б3, КЛ – начало ОЗ.

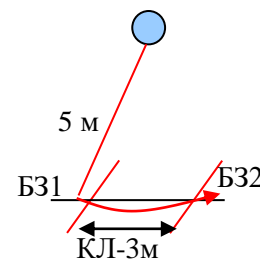
Судейские перила.

ЦС – Б3, КЛ – окончание ОЗ.

КОД – вдоль нитки этапа.

Действия: Движение по п.7.15.

Обратное движение: По КОД.



Расстояние до финиша = 290 м

ФИНИШ

УДАЧИ ВАМ НА ДИСТАНЦИИ!!!