



## Областные соревнования по спортивному туризму «Героическая эстафета»

26 ноября 2023 г.

г. Екатеринбург ул. Опалихинская, 25

### УСЛОВИЯ СОРЕВНОВАНИЙ В ДИСЦИПЛИНЕ "ДИСТАНЦИЯ - ПЕШЕХОДНАЯ" (эстафета, короткая (спринт))

**Класс дистанции** – 3

**Количество технических этапов** – 6

**Контрольное время эстафеты** – 30 мин.

**Длина этапа** – 960 м

**Стартовый интервал** – согласно стартовому протоколу

- Соревнования проводятся в соответствии с Правилами вида спорта «Спортивный туризм», раздела 3, части 7. Далее пункт Правил, указанный в условиях этапа.
- По п. 6.2.8(б).
- Дистанция эстафеты проходится всеми участниками команды (2 человека) поочерёдно. Каждый участник проходит этап эстафеты в следующем порядке:
  - 1 ЭТАП:** 1-ый участник пробегает один круг, проходит блок этапов 1-2, пробегает второй круг, передаёт эстафету;
  - 2 ЭТАП:** 2-ой участник пробегает один круг, проходит блок этапов 1-2, пробегает второй круг, передаёт эстафету;
  - 3 ЭТАП:** 1-ый участник пробегает один круг, проходит блок этапов 3-6, пробегает второй круг, передаёт эстафету;
  - 4 ЭТАП:** 2-ой участник пробегает один круг, проходит блок этапов 3-6, пробегает второй круг до финиша;
- Результат каждого участника определяется по личному забегу. Результат эстафеты определяется суммой времени прохождения дистанции всеми участниками команды.
- Номер забега и нитки на блоке этапов 1-2, по которой бежит первый участник, определяется компьютерной жеребьевкой.
- Первый участник должен пройти блок этапов 1-2 по своей. В случае занятия не своей нитки, команда снимается с эстафеты (исключение, если на другую нитку направил судья).
- На соревнованиях применяется система электронной отметки SPORTident.

Порядок работы с отметкой на дистанции:

	Станция отметки	Место расположения	Расстояние от станции до чипа, при котором происходит отметка	Примечание
СТАРТ	контактная станция «СТАРТ»	на линии старта	контактно	Старт осуществляется по команде судьи
ПРОХОЖДЕНИЕ КП контроля прохождения дистанции	контактная станция	-перед входом на блоки этапов; -на выходе с полигона после первого круга каждого этапа эстафеты.	контактно	
ЗОНА ПЕРЕДАЧИ ЭСТАФЕТЫ	контактная станция	в начале зоны передачи эстафеты	контактно	
ФИНИШ	контактная станция	на линии финиша	контактно	

Крепление контактного ЧИПа рекомендуется на ЛЕВОМ плече

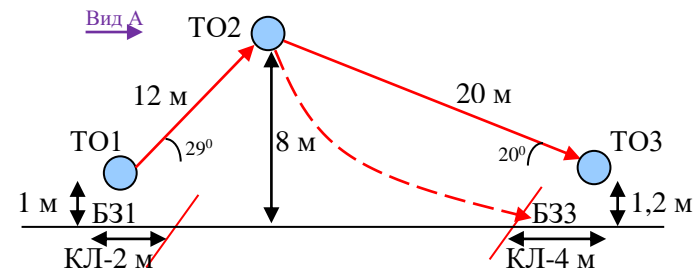
## ПЕРЕЧЕНЬ ЭТАПОВ, ПАРАМЕТРЫ, ОБОРУДОВАНИЕ И УСЛОВИЯ ПРОХОЖДЕНИЯ

### СТАРТ

Расстояние до блока этапов 1-2 = 240 м

**Блок этапов 1-2. Подъём по наклонной навесной переправе - Спуск по наклонной навесной переправе. КВ = 4 мин.**

Участник проходит этапы 1 и 2 последовательно.



#### Этап 1. Подъём по наклонной навесной переправе

*Оборудование этапа:*

ИС – БЗ1, ТО1 - горизонтальная опора, КЛ – начало ОЗ.

Судейские двойные перила.

ЦС – ОЗ, ТО2 - 4 судейских карабина.

*Действия:* Движение по п. 7.9, 7.9.4(а).

*Обратное движение:* по п.7.9 с дополнительной самостраховкой по п. 7.9.4(б) к своим перилам.

#### Этап 2. Спуск по наклонной навесной переправе

*Оборудование этапа:*

ИС – ОЗ, ТО2 - 4 судейских карабина.

Судейские двойные перила.

ЦС – БЗ3, ТО3 - горизонтальная опора, КЛ – окончание ОЗ.

*Действия:* Организация перил для дополнительной самостраховки по п. 7.6. Движение по п.7.9, 7.9.4(б). Снятие перил для дополнительной самостраховки по п.7.6.15.

*Обратное движение:* по п. 7.9, 7.9.4(а).

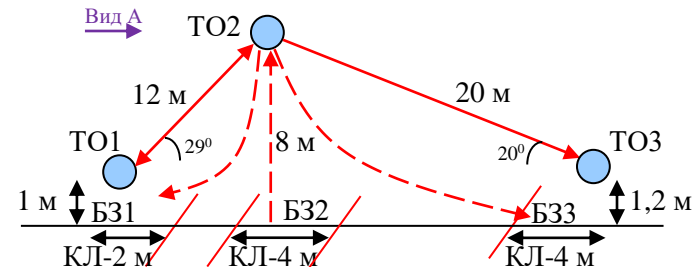
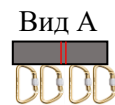
Расстояние до зоны передачи эстафеты = 240 м

Расстояние до блока этапов 3-6 равно 240 м

**Блок этапов 3-6. Подъём по наклонной навесной переправе - Спуск по наклонной навесной переправе - Подъём по перилам - Спуск по наклонной навесной переправе. КВ = 6 мин.**

Участник проходит блок этапов 3-6 в следующем порядке:

1. Проходит этап 3;
2. Проходит этап 4;
3. Переходит в БЗ2;
4. Проходит этап 5;
5. Проходит этап 6.



Этап 3. Подъём по наклонной навесной переправе	Этап 4. Спуск по наклонной навесной переправе	Этап 5. Подъём по перилам	Этап 6. Спуск по наклонной навесной переправе
<p><i>Оборудование этапа:</i> ИС – БЗ1, ТО1 - горизонтальная опора, КЛ – начало ОЗ. Судейские двойные перила. ЦС – ОЗ, ТО2 - 4 судейских карабина. <i>Действия:</i> Движение по п.7.9, 7.9.4(а). <i>Обратное движение:</i> по условиям этапа 4.</p>	<p><i>Оборудование этапа:</i> ИС – ОЗ, ТО2 - 4 судейских карабина. Судейские двойные перила. ЦС – БЗ1, ТО1 - горизонтальная опора, КЛ – окончание ОЗ. <i>Действия:</i> Организация перил для дополнительной самостраховки по п.7.6. Движение по п.7.9, 7.9.4(б). Снятие перил не производится, перила используются при прохождении этапов 5, 6. <i>Обратное движение:</i> по 7.9, 7.9.4(а).</p>	<p><i>Оборудование этапа:</i> ИС – БЗ2, КЛ – границы БЗ. Перила организованные при прохождении этапа 4. ЦС – ОЗ, ТО2 - 4 судейских карабина. <i>Действия:</i> Движение по п.7.10 по своим перилам. <i>Обратное движение:</i> по условиям этапа 4.</p>	<p><i>Оборудование этапа:</i> ИС – ОЗ, ТО2 - 4 судейских карабина. Судейские двойные перила. Перила для дополнительной самостраховки организованные при прохождении этапа 4. ЦС – БЗ3, ТО3, КЛ – окончание ОЗ. <i>Действия:</i> Движение по п.7.9 с дополнительной самостраховкой по п.7.9.4(б) к своим перилам. Снятие перил для дополнительной самостраховки по п.7.6.15. <i>Обратное движение:</i> по 7.9, 7.9.4(а).</p>

Расстояние до зоны передачи эстафеты, финиша = 240 м

**ФИНИШ**

**УДАЧИ ВАМ НА ДИСТАНЦИИ!!!**