



Областное Первенство обучающихся Свердловской области по спортивному туризму "Школа безопасности"

04 февраля 2024 г.

г. Березовский, м/н Шиловский, ДЗОЛ "Зарница"

УСЛОВИЯ СОРЕВНОВАНИЙ В ДИСЦИПЛИНЕ "ДИСТАНЦИЯ - ЛЫЖНАЯ" (длинная)

Класс дистанции – 3

Количество технических этапов – 8

Общее контрольное время – 60 мин

Длина дистанции, расстояния между этапами, указаны на схеме дистанции.

Стартовый интервал – согласно стартовому протоколу

- Соревнования проводятся в соответствии с Правилами вида спорта «Спортивный туризм», раздела 3, части 5. Далее пункт Правил, указанный в условиях этапа.
- По п. 6.2.8(б).
- По п. 1.3.6: допускается перемещение участника по КОД и/или ПОД как в сторону ИС, так и в сторону ЦС этапа, при этом участники, начавшие движение по ПОД в ОЗ этапа или начавшие движение по КОД, обязаны достичь ИС данного этапа.
- По п. 1.3.9 все карабины, предоставленные в качестве ТО – неразъемные.
- На соревнованиях применяется система электронной отметки SPORTident.

Порядок работы с отметкой на дистанции:

	Станция отметки	Место расположения	Расстояние от станции до чипа, при котором происходит отметка	Примечание
СТАРТ	контактная станция «СТАРТ»	на линии старта	контактно	Старт осуществляется по последнему звуковому сигналу стартовых часов
ПРОХОЖДЕНИЕ ЭТАПА	бесконтактная станция	на входе в РЗ этапа	1.8 м и менее	
КОНТРОЛЬ ПРОХОЖДЕНИЯ ДИСТАНЦИИ	бесконтактная станция	на дистанции	1.8 м и менее	
ФИНИШ	бесконтактная станция	на линии финиша	бесконтактно	

Крепление бесконтактного ЧИПа рекомендуется на ЛЕВОМ плече

ПЕРЕЧЕНЬ ЭТАПОВ, ПАРАМЕТРЫ, ОБОРУДОВАНИЕ И УСЛОВИЯ ПРОХОЖДЕНИЯ

СТАРТ

Этап 1. Навесная переправа. КВ = 3 мин.

Оборудование этапа:

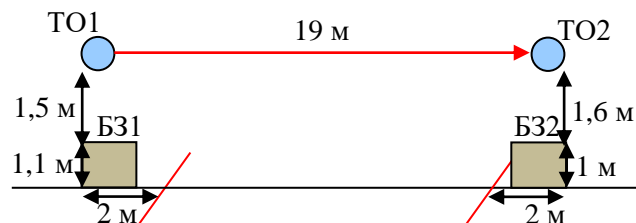
ИС – Б31, ТО1 - горизонтальная опора, КЛ – начало ОЗ.

Двойные судейские перила.

ЦС – Б32, ТО2 - горизонтальная опора, КЛ – окончание ОЗ.

Действия: Движение по п.7.9.

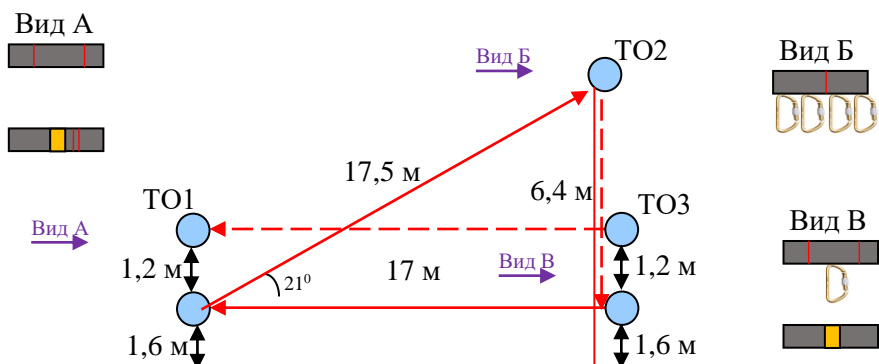
Обратное движение: по п.7.9.



Блок этапов 2-4. Подъём по наклонной навесной переправе - Спуск по перилам - Переправа по параллельным перилам. КВ=12 мин.

Участник проходит блок этапов в следующем порядке:

- 1) Закрепляет перила этапа 4 не верхней ТО1;
- 2) Проходит этап 2, организует перила этапа 3;
- 3) Проходит этап 3, организует перила этапа 4;
- 4) Проходит этап 4.

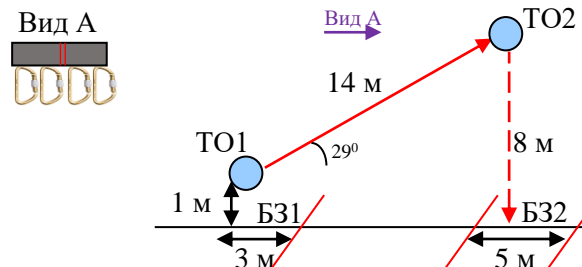


Этап 2. Подъём по наклонной навесной переправе	Этап 3. Спуск по перилам	Этап 4. Переправа по параллельным перилам
<p><i>Оборудование этапа:</i> ИС – Б31, ТО1 - горизонтальные опоры, КЛ – начало ОЗ. Судейские двойные перила. ЦС – ОЗ, ТО2 - 4 карабина. <i>Действия:</i> Движение по п.7.9, 7.9.4(а). <i>Обратное движение:</i> по п. 7.9 с дополнительной самостраховкой по п.7.9.4(б) к своим перилам.</p>	<p><i>Оборудование этапа:</i> ИС – ОЗ, ТО2 - 4 карабина. ЦС – ОЗ, ТО3 – 1 судейский карабин. ПОД - судейские перила. <i>Действия:</i> Организация перил по п.7.6. Движение по п.7.10. Снятие перил по п.7.6.15(а,в,г). <i>Обратное движение:</i> по п.7.10 по своим перилам или по ПОД.</p>	<p><i>Оборудование этапа:</i> ИС – ОЗ, ТО3 – 1 карабин, горизонтальные опоры. Нижние судейские перила (слэक्лайн). ЦС – Б31, ТО1 – горизонтальные опоры, КЛ - окончание ОЗ. КОД - вдоль коридора этапа. <i>Действия:</i> Организация верхних перил по п. 7.6. Движение по п.7.8. Снятие верхних перил по п.7.6.15. <i>Обратное движение:</i> по КОД.</p>

Блок этапов 5-8. Подъём по наклонной навесной переправе - Спуск по перилам - Подъём по перилам - Спуск по наклонной навесной переправе. КВ = 12 мин.

Участник проходит блок этапов в следующем порядке:

- 1) Проходит этап 5, организует перила этапа 6 (7, 8);
- 2) Проходит этап 6;
- 3) Проходит этап 7;
- 4) Проходит этап 8.



Этап 5. Подъём по наклонной навесной переправе	Этап 6. Спуск по перилам	Этап 7. Подъём по перилам	Этап 8. Спуск по наклонной навесной переправе
<p><i>Оборудование этапа:</i> ИС – БЗ1, ТО1 - горизонтальная опора, КЛ – начало ОЗ. Судейские двойные перила. ЦС – ОЗ, ТО2 - 4 карабина. <i>Действия:</i> Движение по п.7.9, 7.9.4(а). <i>Обратное движение:</i> по п.7.9 с дополнительной самостраховкой по п. 7.9.4(б) к своим перилам.</p>	<p><i>Оборудование этапа:</i> ИС – ОЗ, ТО2 - 4 карабина. ЦС – БЗ2, КЛ – границы БЗ. КОД - вдоль коридора этапа. <i>Действия:</i> Организация перил по п.7.6. Движение по п.7.10. Снятие перил не производится, перила используются на этапах 7, 8. <i>Обратное движение:</i> по п.7.10.</p>	<p><i>Оборудование этапа:</i> ИС – БЗ2, КЛ – границы БЗ. Перила организованные на этапе 6. ЦС – ОЗ, ТО2 - 4 карабина. <i>Действия:</i> Движение по п.7.10. <i>Обратное движение:</i> по п.7.10.</p>	<p><i>Оборудование этапа:</i> ИС – ОЗ, ТО2 - 4 карабина. Судейские двойные перила. Перила для дополнительной самостраховки, организованные на этапе 6. ЦС – БЗ1, ТО1 - горизонтальная опора, КЛ – окончание ОЗ. <i>Действия:</i> Движение по п.7.9 с дополнительной самостраховкой по п. 7.9.4(б) к своим перилам. Снятие перил по п.7.6.15. <i>Обратное движение:</i> по п. 7.9, 7.9.4(а).</p>

ФИНИШ

УДАЧИ ВАМ НА ДИСТАНЦИИ!!!