

Областные соревнования по спортивному туризму на Кубок ГАНОУ СО "Дворец молодёжи" Зимний этап

09 февраля 2025 г.

г. Екатеринбург ул. Опалихинская, 25

УСЛОВИЯ СОРЕВНОВАНИЙ В ДИСЦИПЛИНЕ "ДИСТАНЦИЯ – ЛЫЖНАЯ - СВЯЗКА" (короткая (спринт))

Класс дистанции – 2

Количество технических этапов – 4

ОКВ дистанции – 30 мин

Длина этапа – 580 м

Стартовый интервал – согласно стартовому протоколу

- По п. 6.2.9(а).
- По п. 1.6.4 допускается лидирование.
- По п. 1.3.6: допускается перемещение участника по КОД и/или ПОД как в сторону ИС, так и в сторону ЦС этапа, при этом участники, начавшие движение по ПОД в ОЗ этапа или начавшие движение по КОД, обязаны достичь ИС данного этапа.
- По п. 1.3.9 все карабины, предоставленные в качестве ТО – неразъемные.
- Связка ставит лыжи в одну ячейку ЗХЛ.
- На соревнованиях применяется система электронной отметки SPORTident.

Порядок работы с отметкой на дистанции:

	Станция отметки	Место расположения	Расстояние от станции до чипа, при котором происходит отметка	Примечание
СТАРТ	отсутствует	-	-	Старт осуществляется по последнему звуковому сигналу стартовых часов
ПРОХОЖДЕНИЕ ЭТАПА	бесконтактная станция	на входе и выходе из РЗ этапа	1.8 м и менее	
СНЯТИЕ С ЭТАПА	контактная станция «СНЯТИЕ»	у судьи на выходе из рабочей зоны этапа	контактно	Участник должен отметить самостоятельно
КОНТРОЛЬ ПРОХОЖДЕНИЯ ДИСТАНЦИИ	бесконтактная станция	на дистанции	3 м и менее	
ФИНИШ	бесконтактная станция	на линии финиша	при пересечении линии финиша	

Крепление бесконтактного ЧИПа рекомендуется на ЛЕВОМ плече.

ПЕРЕЧЕНЬ ЭТАПОВ, ПАРАМЕТРЫ, ОБОРУДОВАНИЕ И УСЛОВИЯ ПРОХОЖДЕНИЯ

СТАРТ

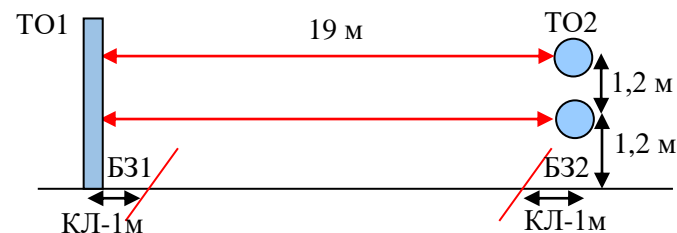
Расстояние до ЗСЛ-1 = 240 м. Расстояние от ЗХЛ до этапа 1 = 20 м (движение без лыж).

Блок этапов 1-2. Переправа по параллельным перилам - Переправа по параллельным перилам. КВ = 8 мин.

Порядок прохождения блока этапов:

- 1) Проходят этап 1;
- 2) Проходят этап 2.

После прохождения этапа 1 обязательно посещение БЗ2 всеми участниками.



Этап 1. Переправа по параллельным перилам.

Оборудование этапа:

ИС – БЗ1, ТО1 – вертикальная опора, КЛ – начало ОЗ.

Судейские перила (верхние – веревка, нижние – слеклайн).

ЦС – БЗ2, ТО2 – горизонтальные опоры, КЛ – окончание ОЗ.

КОД – вдоль коридора этапа.

Действия: Движение по п.7.8.

Обратное движение: по КОД.

Этап 2. Переправа по параллельным перилам.

Оборудование этапа:

ИС – БЗ2, ТО2 – горизонтальные опоры, КЛ – начало ОЗ.

Судейские перила (верхние – веревка, нижние – слеклайн).

ЦС – БЗ1, ТО1 – вертикальная опора, КЛ – окончание ОЗ.

КОД – вдоль коридора этапа.

Действия: Движение по п.7.8.

Обратное движение: по КОД.

Расстояние от ЗНЛ-1 до ЗСЛ-2 = 40 м. Расстояние от ЗСЛ-2 до ЗНЛ-2 = 20 м (движение без лыж). Расстояние до ЗСЛ-3 = 270 м.

Этап 3. Навесная переправа. КВ = 6 мин.

Оборудование этапа:

ИС – БЗ1, ТО1 – горизонтальные опоры, КЛ – начало ОЗ.

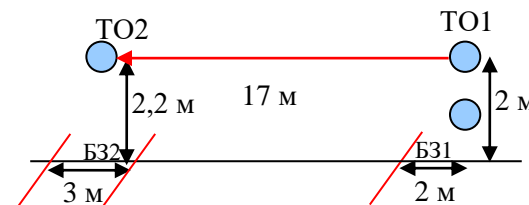
Двойные судейские перила.

ЦС – БЗ2, ТО2 – горизонтальная опора (цепь), КЛ – границы БЗ.

КОД – вдоль коридора этапа.

Действия: Движение по п.7.9.

Обратное движение: по КОД.



Расстояние до этапа 0 м.

Этап 4. Переправа по бревну. КВ = 6 мин.

Оборудование этапа:

ИС – БЗ1, ТО1 – горизонтальная опора (цепь), КЛ – границы БЗ;

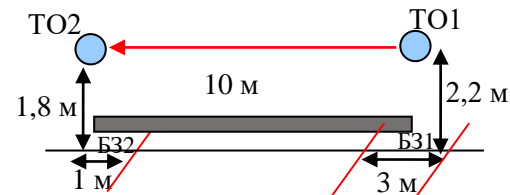
Судейские перила.

ЦС – БЗ2, ТО2 – горизонтальная опора (цепь), КЛ – окончание ОЗ.

КОД – вдоль коридора этапа.

Действия: Движение по п.7.8.

Обратное движение: по КОД.



Расстояние до финиша = 10 м (движение без лыж).

После финиша участники проходят в зону считывания чипов и далее забирают лыжи из ЗХЛ этапа 3.

ФИНИШУДАЧИ ВАМ НА ДИСТАНЦИИ!!!