



Областные соревнования по спортивному туризму на пешеходных дистанциях «Уральская осень»

19 октября 2025 г.

г. Екатеринбург ул. Опалихинская, 25

УСЛОВИЯ СОРЕВНОВАНИЙ В ДИСЦИПЛИНЕ "ДИСТАНЦИЯ - ПЕШЕХОДНАЯ - ГРУППА" (Спринт)

Класс дистанции – 3

Количество технических этапов – 6

ОКВ – 60 мин.

Длина дистанции – м

Стартовый интервал – согласно стартовому протоколу

- Соревнования проводятся в соответствии с Правилами вида спорта «Спортивный туризм», раздела 3, части 7. Далее пункт Правил, указанный в условиях этапа.
- По п. 6.2.8(б).
- На дистанции допускается лидирование.
- По п.1.3.1.4 обеспечение участника ВКС не требуется.
- По п. 1.3.6: допускается перемещение участника по КОД и/или ПОД как в сторону ИС, так и в сторону ЦС этапа, при этом участники, начавшие движение по ПОД в ОЗ этапа или начавшие движение по КОД, обязаны достичь ИС данного этапа.
- По п. 1.3.11 все карабины, предоставленные в качестве ТО – неразъёмные.
- На соревнованиях применяется система электронной отметки SPORTident. На группу выдаётся 4 чипа.

Порядок работы с отметкой на дистанции:

	Станция отметки	Место расположения	Расстояние от станции до чипа, при котором происходит отметка	Примечание
СТАРТ	контактная станция	на линии старта	контактно	Старт осуществляется по команде судьи
КОНТРОЛЬ ПОРЯДКА ПРОХОЖДЕНИЯ	контактная станция	КП	контактно	Участник должен отметить самостоятельно
СНЯТИЕ С ЭТАПА	контактная станция «СНЯТИЕ»	у судьи на выходе из рабочей зоны этапа	контактно	Участник должен отметить самостоятельно
ФИНИШ	контактная станция	на линии финиша	контактно	В соответствии с п.5.6.1

ПЕРЕЧЕНЬ ЭТАПОВ, ПАРАМЕТРЫ, ОБОРУДОВАНИЕ И УСЛОВИЯ ПРОХОЖДЕНИЯ

Старт

Этап 1. Спуск по склону. КВ = 10 мин.

Оборудование этапа:

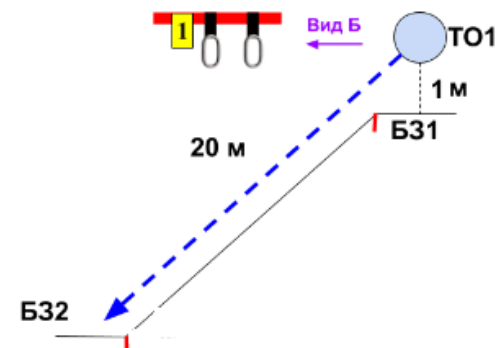
ИС – Б31, ТО1 – 2 карабина. КЛ – начало ОЗ.

ЦС – Б32, КЛ – окончание ОЗ.

КОД – вдоль нитки этапа.

Действия: Организация перил по п.7.6. Движение по п.7.12. Снятие перил по п.7.6.15.

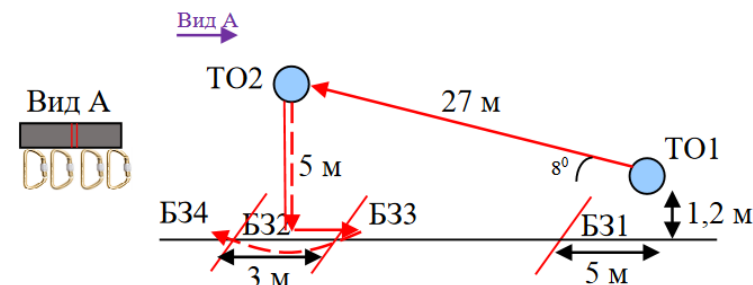
Обратное движение: по п.7.10 по командным перилам, либо по КОД.



Блок этапов 2-4. Навесная переправа - Спуск по перилам – Переправа методом «вертикальный маятник». КВ = 15 мин.

Порядок прохождения блока этапов:

- 1) первый участник проходит этапы 2, организует перила этапа 3, проходит этап 3;
- 2) остальные участники проходят этапы 2, 3;
- 3) переходят из Б32 в Б33.
- 4) проходят этап 4.



Этап 2. Навесная переправа.

Оборудование этапа:

ИС – Б31, ТО1 - горизонтальная опора, КЛ - начало ОЗ,

Судейские двойные перила.

ЦС - ОЗ, ТО2 - 4 карабина.

Действия: Движение по п.7.9.

Обратное движение: по п.7.9.

Этап 3. Спуск по перилам.

Оборудование этапа:

ИС – ОЗ, ТО2 – 4 карабина.

ЦС – Б32, КЛ – границы БЗ.

ПОД – судейские перила.

Действия: организация перил по п. 7.6, движение по п.7.12, снятие перил не производится, перила используются на этапе 4.

Обратное движение: по п.7.10, по командным перилам или по ПОД.

Этап 4. Переправа методом "вертикальный маятник"

Оборудование этапа:

ИС – Б33, КЛ-начало ОЗ.

Перила, организованные при прохождении этапа 3.

ЦС – Б34, КЛ-окончание ОЗ.

КОД - вдоль нитки этапа. ПОД – судейские перила

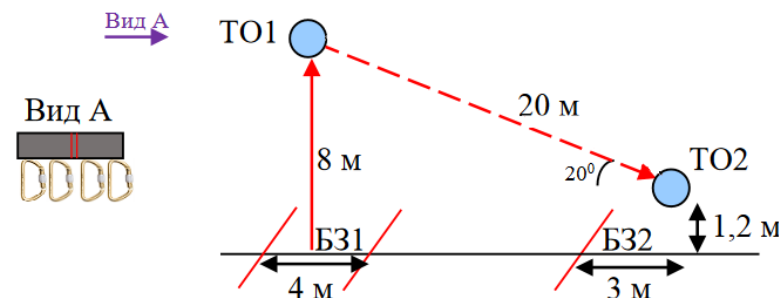
Действия: движение по п.7.15, 7.15.2(а), снятие перил по п.7.6.15.

Обратное движение: по КОД, при необходимости вернуться на ТО2, движение из Б32 на ТО2 по п. 7.10 по командным перилам или ПОД, обратно в Б32 по условиям этапа 3.

Блок этапов 5-6. Подъем по перилам - Спуск по наклонной навесной переправе. КВ = 15 мин.

Порядок прохождения блока этапов:

- 1) первый участник проходит этап 1, второй участник переходит из БЗ1 в БЗ2;
- 2) организуют перила этапа 2;
- 3) второй участник проходит этап 2;
- 4) остальные участники проходят этапы 1, 2 последовательно.



Этап 5. Подъём по перилам

Оборудование этапа:

ИС – БЗ1, КЛ – границы БЗ.

Судейские перила.

ЦС – ОЗ, ТО1 - 4 карабина.

Действия: Движение первого участника по п.7.10. Движение остальных участника по п.7.11, 7.11.1(б).

Обратное движение: по п. 7.10.

Этап 6. Спуск по наклонной навесной переправе

Оборудование этапа:

ИС – ОЗ, ТО1 - 4 карабина.

ЦС – БЗ2, ТО2 - горизонтальная опора, КЛ – окончание ОЗ.

Действия: Организация перил по п. 7.6. Движение по п.7.9, 7.9.4(в).

Снятие перил по п.7.6.15.

Обратное движение: по п.7.9, 7.9.4.4 по командным перилам, либо из БЗ2 в БЗ1, далее до ТО1 по п 7.10.

ФИНИШ

УДАЧИ ВАМ НА ДИСТАНЦИИ!!!