

23 октября 2025 г.

г. Березовский, ДЗОЛ "Зарница"

УСЛОВИЯ СОРЕВНОВАНИЙ В ДИСЦИПЛИНЕ "ДИСТАНЦИЯ - ПЕШЕХОДНАЯ" (длинная)

Класс дистанции – 3

Количество технических этапов – 7

Общее контрольное время – 60 мин

Длина дистанции, расстояния между этапами, указаны на схеме дистанции.

Стартовый интервал – согласно стартовому протоколу

- Соревнования проводятся в соответствии с Правилами вида спорта «Спортивный туризм», раздела 3, части 7. Далее пункт Правил, указанный в условиях этапа.
- По п. 6.2.8(б).
- По п. 1.3.6: допускается перемещение участника по КОД и/или ПОД как в сторону ИС, так и в сторону ЦС этапа, при этом участники, начавшие движение по ПОД в ОЗ этапа или начавшие движение по КОД, обязаны достичь ИС данного этапа.
- По п. 1.3.11 все карабины, предоставленные в качестве ТО – неразъемные.
- На соревнованиях применяется система электронной отметки SPORTident.

Порядок работы с отметкой на дистанции:

	Станция отметки	Место расположения	Расстояние от станции до чипа, при котором происходит отметка	Примечание
СТАРТ	контактная станция	на линии старта	контактно	Старт осуществляется по последнему звуковому сигналу стартовых часов
ПРОХОЖДЕНИЕ ЭТАПА	бесконтактная станция	на входе в РЗ этапа	1.8 м и менее	
КОНТРОЛЬ ПРОХОЖДЕНИЯ ДИСТАНЦИИ	бесконтактная станция	на дистанции	3 м и менее	
СНЯТИЕ С ЭТАПА	контактная станция	у судьи на выходе из рабочей зоны этапа	контактно	Участник должен отметиться самостоятельно
ФИНИШ	бесконтактная станция	на линии финиша	бесконтактно	

Крепление бесконтактного ЧИПа рекомендуется на ЛЕВОМ плече

ПЕРЕЧЕНЬ ЭТАПОВ, ПАРАМЕТРЫ, ОБОРУДОВАНИЕ И УСЛОВИЯ ПРОХОЖДЕНИЯ

СТАРТ

Этап 1. Навесная переправа. КВ = 3 мин.

Оборудование этапа:

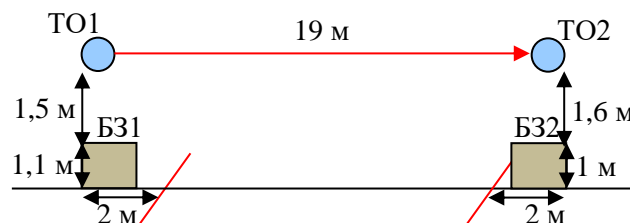
ИС – БЗ1, ТО1 - горизонтальная опора, КЛ – начало ОЗ.

Двойные судейские перила.

ЦС – БЗ2, ТО2 - горизонтальная опора, КЛ – окончание ОЗ.

Действия: Движение по п.7.9.

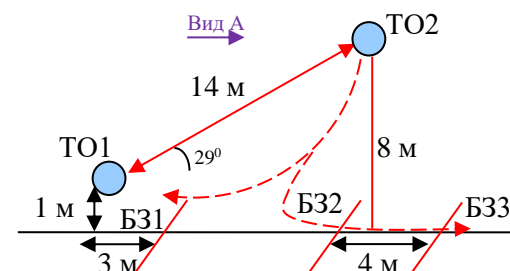
Обратное движение: по п.7.9.



Блок этапов 2-4. Подъём по наклонной навесной переправе - Спуск по наклонной навесной переправе – Переправа методом «вертикальный маятник». КВ = 12 мин.

Участник проходит блок этапов в следующем порядке:

- 1) Проходит этап 4;
- 2) Организует перила этапа 3 (4);
- 3) Проходит этап 3;
- 4) Переходит из БЗ1 в БЗ2;
- 5) Проходит этап 4.



Этап 2. Подъём по наклонной навесной переправе.

Оборудование этапа:

ИС – БЗ1, ТО1 – горизонтальная опора, КЛ – начало ОЗ.

Судейские двойные перила.

ЦС – ОЗ, ТО2 – 4 карабина.

ПОД - судейские перила для дополнительной самостраховки.

Действия: Движение по п.7.9, 7.9.4(а).

Обратное движение: по п.7.9 с дополнительной самостраховкой по п.7.9.4(б) к своим перилам или ПОД.

Этап 3. Спуск по наклонной навесной переправе.

Оборудование этапа:

ИС – ОЗ, ТО2 – 4 карабина.

Судейские двойные перила.

ЦС – БЗ1, ТО1 – горизонтальная опора, КЛ – окончание ОЗ.

Действия: Организация перил для дополнительной самостраховки по п. 7.6.

Движение по п.7.9, 7.9.4(б). Снятие перил для дополнительной самостраховки не производится, перила используются на этапе 4.

Обратное движение: по п.7.9, 7.9.4(а).

Этап 4. Переправа методом «вертикальный маятник»

Оборудование этапа:

ИС – БЗ2, КЛ – начало ОЗ.

Перила, организованные при прохождении этапа 3.

ЦС – БЗ3, КЛ – окончание ОЗ.

КОД – вдоль коридора этапа.

Действия: Движение по п.7.15, 7.15.2(а). Снятие перил по п. 7.6.15.

Обратное движение: по п.7.15, 7.15.2(а) либо по КОД. При необходимости вернуться на ТО2, движение из БЗ3 (БЗ2) в БЗ1 по КОД, далее по условиям этапа 2.

Этап 5. Переправа по параллельным перилам

Оборудование этапа:

ИС – БЗ1, ТО1 – горизонтальные опоры, 1 карабин.

Нижние судейские перила (слэक्лайн).

ЦС – БЗ2, ТО2 – горизонтальные опоры, КЛ - окончание ОЗ.

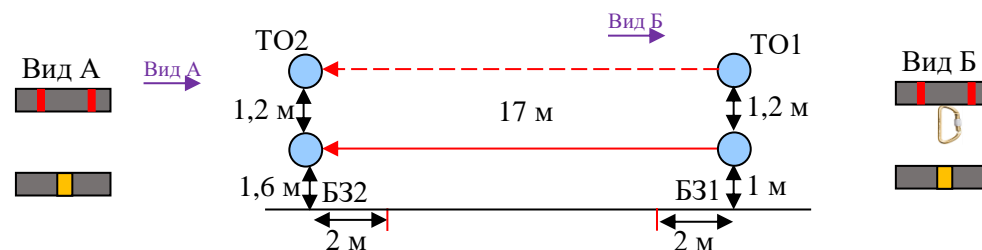
КОД – вдоль нитки этапа.

Действия: Закрепляет перила на верхнее ТО2. Переходит из БЗ2 в

БЗ1 вдоль нитки этапа. Организация верхние перил по п. 7.6.

Движение по п.7.8. Снятие перил по п. 7.6.15.

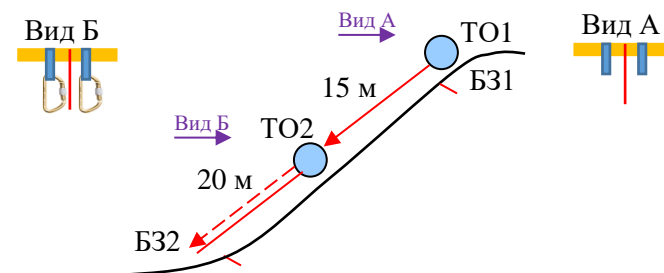
Обратное движение: по п.7.8 по своим перилам или КОД.



Блок этапов 6-7. Спуск по склону - Спуск по склону. КВ = 10 мин.

Участник проходит блок этапов в следующем порядке:

- 1) Проходит этап 6;
- 2) Организует перила этапа 7;
- 3) Проходит этап 7.



Этап 6. Спуск по склону.

Оборудование этапа:

ИС – БЗ1, КЛ – начало ОЗ.

Судейские перила.

ЦС – ОЗ, ТО2 – 2 карабина.

Действия: Движение по п.7.10.

Обратное движение: по п.7.10.

Этап 7. Спуск по склону.

Оборудование этапа:

ИС – ОЗ, ТО2 – 2 карабина.

ЦС – БЗ2, КЛ – окончание ОЗ.

ПОД - судейские перила.

Действия: Организация перил по п. 7.6. Движение по п.7.10. Снятие перил по п. 7.6.15.

Обратное движение: по п.7.10 по ПОД.

ФИНИШ

УДАЧИ ВАМ НА ДИСТАНЦИИ!!!