

Первенство обучающихся Свердловской области по спортивному туризму "Школа безопасности"

15 февраля 2026 г.

г. Екатеринбург ул. Опалихинская, 25

УСЛОВИЯ СОРЕВНОВАНИЙ В ДИСЦИПЛИНЕ "ДИСТАНЦИЯ – ЛЫЖНАЯ" (короткая (спринт))

Класс дистанции – 3

Количество технических этапов – 8

ОКВ дистанции – 30 мин

Длина этапа – 1020 м

Стартовый интервал – согласно стартовому протоколу

- Соревнования проводятся в соответствии с Правилами вида спорта «Спортивный туризм», раздела 3, части 5. Далее пункт Правил, указанный в условиях этапа.
- По п. 6.2.9(б).
- По п. 1.3.6: допускается перемещение участника по КОД и/или ПОД как в сторону ИС, так и в сторону ЦС этапа, при этом участники, начавшие движение по ПОД в ОЗ этапа или начавшие движение по КОД, обязаны достичь ИС данного этапа.
- По п. 1.3.9 все карабины, предоставленные в качестве ТО – неразъемные.
- На соревнованиях применяется система электронной отметки SPORTident.

Порядок работы с отметкой на дистанции:

	Станция отметки	Место расположения	Расстояние от станции до чипа, при котором происходит отметка	Примечание
СТАРТ	отсутствует	-	-	Старт осуществляется по последнему звуковому сигналу стартовых часов
ПРОХОЖДЕНИЕ ЭТАПА	бесконтактная станция	в ЗХЛ	1.8 м и менее	
СНЯТИЕ С ЭТАПА	контактная станция «СНЯТИЕ»	у судьи на выходе из рабочей зоны этапа	контактно	Участник должен отметить самостоятельно
КОНТРОЛЬ ПРОХОЖДЕНИЯ ДИСТАНЦИИ	бесконтактная станция	на дистанции	1.8 м и менее	
ФИНИШ	бесконтактная станция	на линии финиша	при пересечении линии финиша	

Крепление бесконтактного ЧИПа рекомендуется на ЛЕВОМ плече.

ПЕРЕЧЕНЬ ЭТАПОВ, ПАРАМЕТРЫ, ОБОРУДОВАНИЕ И УСЛОВИЯ ПРОХОЖДЕНИЯ

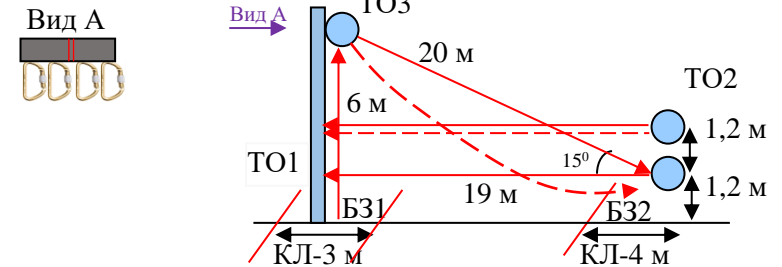
СТАРТ

Расстояние до ЗСЛ-1 = 240 м. Расстояние от ЗХЛ-1 до блока этапов 1-3 = 20 м (движение без лыж).

Блок этапов 1-3. Подъём по перилам - Навесная переправа – Переправа по параллельным перилам. КВ = 10 мин.

Порядок прохождения блока этапов:

- 1) закрепляет перила этапа 3 на верхнее ТО1;
- 2) проходит этап 1;
- 3) организует перила этапа 2 на ТО3;
- 4) проходит этап 2;
- 5) освобождают ТО3 от основного специального и специального снаряжения;
- 6) организует перила этапа 3 на верхнее ТО2;
- 7) проходят этап 3.



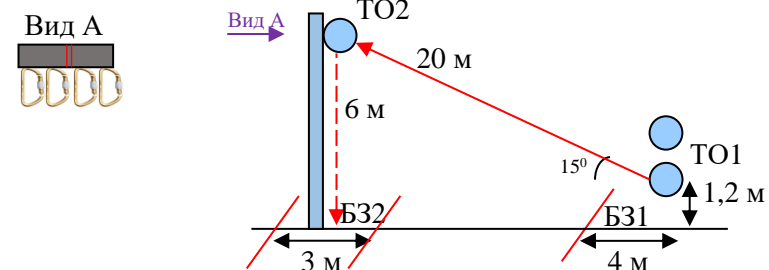
Этап 1. Подъём по перилам	Этап 2. Навесная переправа	Этап 3. Переправа по параллельным перилам.
<p><i>Оборудование этапа:</i> ИС – БЗ1, КЛ – границы БЗ.</p> <p>Судейские перила ЦС – ОЗ, ТО3 - 4 карабина.</p> <p><i>Действия:</i> Движение по п.7.10.</p> <p><i>Обратное движение:</i> по п.7.10.</p>	<p><i>Оборудование этапа:</i> ИС – ОЗ, ТО3 - 4 карабина. Судейские двойные перила. ЦС – БЗ2, ТО2 – нижняя горизонтальная опора, КЛ – окончание ОЗ.</p> <p><i>Действия:</i> Организация перил для дополнительной самостраховки по п. 7.6. Движение по п.7.9, 7.9.4(б). Снятие для дополнительной самостраховки перил по п. 7.6.15.</p> <p><i>Обратное движение:</i> по п.7.9, 7.9.4(а).</p>	<p><i>Оборудование этапа:</i> ИС – БЗ2, ТО2 – горизонтальные опоры, КЛ – начало ОЗ. Судейские нижние перила – слеклайн. ЦС – БЗ1, ТО1 – горизонтальные опоры, 1 судейский карабин на верхней опоре, КЛ – окончание ОЗ.</p> <p><i>ПОД -</i> судейские перила (верхние – веревка, нижние – слеклайн).</p> <p><i>Действия:</i> Организация перил по п. 7.6. Движение по п.7.8. Снятие перил по п. 7.6.15.</p> <p><i>Обратное движение:</i> по п.7.9.</p>

Расстояние до ЗСЛ-1 = 280 м. Расстояние от ЗХЛ-1 до блока этапов 4-5 = 20 м (движение без лыж).

Блок этапов 4-5. Навесная переправа - Спуск по перилам. КВ = 10 мин.

Порядок прохождения блока этапов:

- 1) переходит из БЗ2 в БЗ1.
- 2) проходит этап 4;
- 3) организует перила этапа 5 на ТО3;
- 4) проходит этап 5.



Этап 4. Навесная переправа

Оборудование этапа:

ИС – БЗ1, ТО – нижняя горизонтальная опора, КЛ – начало ОЗ.

Судейские двойные перила.

ЦС – ОЗ, ТО2 - 4 судейских карабина.

ПОД – судейские перила для дополнительной самостраховки.

Действия: Движение по п.7.9, 7.9.4(а).

Обратное движение: по п.7.9 с дополнительной самостраховкой к своим перилам или ПОД по п. 7.9.4(б).

Этап 5. Спуск по перилам

Оборудование этапа:

ИС – ОЗ, ТО2 - 4 судейских карабина.

ЦС – БЗ2, КЛ – границы БЗ.

ПОД - судейские перила.

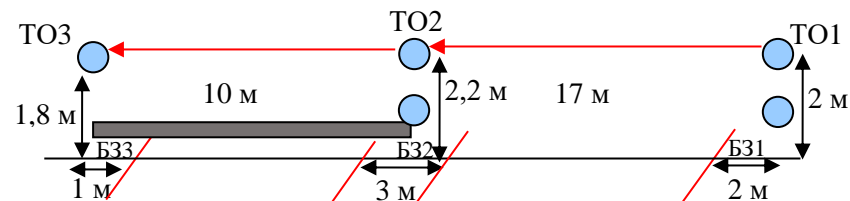
Действия: Организация перил по п. 7.6. Движение по п.7.10. Снятие перил по п. 7.6.15.

Обратное движение: по 7.10 по своим перилам или ПОД.

Расстояние до ЗСЛ-2 = 310 м.

Блок этапов 6-7. Навесная переправа – Переправа по бревну. КВ = 8 мин.

Участник проходит этапы 6, 7 последовательно.



Этап 6. Навесная переправа.

Оборудование этапа:

ИС – БЗ1, ТО1 – горизонтальная опора, КЛ – начало ОЗ.

Судейские двойные перила.

ЦС – БЗ2, ТО2 – горизонтальная опора, горизонтальная опора (цепь), КЛ – границы БЗ.

Действия: Движение по п.7.9.

Обратное движение: по п.7.9.

Этап 7. Переправа по бревну.

Оборудование этапа:

ИС – БЗ2, ТО2 – горизонтальная опора (цепь), КЛ – границы БЗ;

Судейские перила, бревно.

ЦС – БЗ3, ТО3 – горизонтальная опора (цепь), КЛ – окончание ОЗ.

Действия: Движение по п.7.8.

Обратное движение: по п.7.8.

Расстояние от блока этапов 6-7 до этапа 8 = 30 м (движение без лыж).

Этап 8. Переправа методом "вертикальный маятник". КВ = 5 мин.

Оборудование этапа:

ИС – БЗ1, КЛ – начало ОЗ.

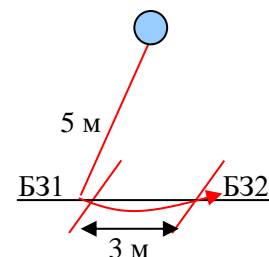
Судейские перила.

ЦС – БЗ2, КЛ – окончание ОЗ.

КОД – вдоль коридора этапа.

Действия: Движение по п.7.15.

Обратное движение: По КОД.



Расстояние до ЗХЛ-2 до ЗНЛ-2 = 40 м (движение без лыж).

Расстояние до финиша = 100 м.

ФИНИШ

УДАЧИ ВАМ НА ДИСТАНЦИИ!!!