

Областные соревнования по спортивному туризму на Кубок ГАОУ СО "Дворец молодёжи" Летний этап

16 мая 2026 г.

г. Екатеринбург ул. Опалихинская, 25

УСЛОВИЯ СОРЕВНОВАНИЙ В ДИСЦИПЛИНЕ "ДИСТАНЦИЯ - ПЕШЕХОДНАЯ - СВЯЗКА" (длинная)

Класс дистанции – 3

Количество технических этапов – 7

ОКВ – 100 мин.

Примерная длина дистанции – 5000 м

Стартовый интервал – согласно стартовому протоколу

- Соревнования проводятся в соответствии с Правилами вида спорта «Спортивный туризм», раздела 3, части 7. Далее пункт Правил, указанный в условиях этапа.
- По п. 6.2.8(б).
- По п. 6.5.3.
- По п.1.3.1.4 обеспечение участника ВКС не требуется.
- По п. 1.3.6: допускается перемещение участника по КОД и/или ПОД как в сторону ИС, так и в сторону ЦС этапа, при этом участники, начавшие движение по ПОД в ОЗ этапа или начавшие движение по КОД, обязаны достичь ИС данного этапа.
- По п. 1.3.11 все карабины, предоставленные в качестве ТО – неразъёмные.
- На соревнованиях применяется система электронной отметки SPORTident. На связку выдаётся 1 чип.

Порядок работы с отметкой на дистанции:

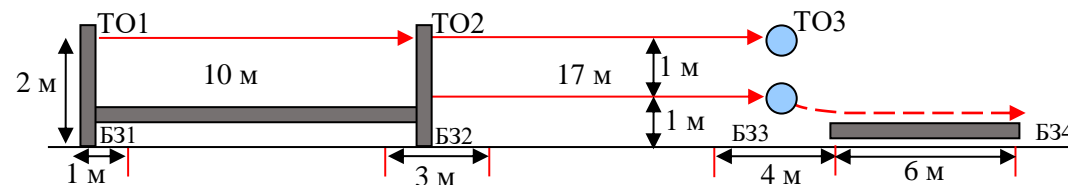
	Станция отметки	Место расположения	Расстояние от станции до чипа, при котором происходит отметка	Примечание
СТАРТ	контактная станция «СТАРТ»	на линии старта	контактно	Старт осуществляется по команде судьи
ПРОХОЖДЕНИЕ ЭТАПА, ОТСЕЧКА НА ЭТАПЕ	контактная станция	при входе в рабочую зону этапа	контактно	Участник должен отметить самостоятельно
ОТМЕТКА НА УЧАСТКАХ ОРИЕНТИРОВАНИЯ	контактная станция	КП	контактно	В соответствии с п.1.2.2.1
СНЯТИЕ С ЭТАПА	контактная станция «СНЯТИЕ»	у судьи на выходе из рабочей зоны этапа	контактно	Участник должен отметить самостоятельно
ФИНИШ	контактная станция	на линии финиша	контактно	В соответствии с п.5.6.1

ПЕРЕЧЕНЬ ЭТАПОВ, ПАРАМЕТРЫ, ОБОРУДОВАНИЕ И УСЛОВИЯ ПРОХОЖДЕНИЯ

СТАРТ

Блок этапов 1-3. Переправа по бревну – Переправа по параллельным перилам - Переправа по бревну методом «горизонтальный маятник».
КВ = 8 мин.

Участники проходят этапы 1, 2, 3 последовательно.
 Разрешено одновременное нахождение участников в ОЗ на разных этапах.

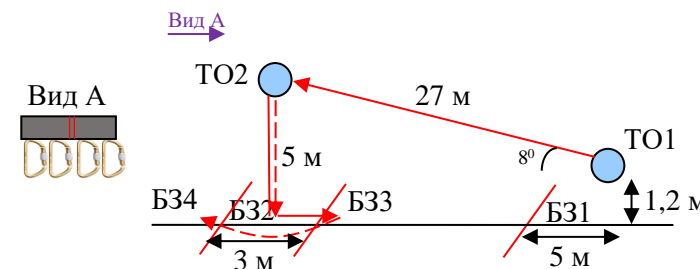


Этап 1. Переправа по бревну.	Этап 2. Переправа по параллельным перилам.	Этап 3. Переправа по бревну методом «горизонтальный маятник».
<p><u>Оборудование этапа:</u> ИС – Б31, КЛ – начало ОЗ; Судейские перила, бревно. ЦС – Б32, КЛ – границы БЗ. КОД – вдоль коридора этапа. <u>Действия:</u> Движение по п.7.8 (допускается без сопровождения). <u>Обратное движение:</u> по п.7.8 (допускается без сопровождения), либо по КОД.</p>	<p><u>Оборудование этапа:</u> ИС – Б32, КЛ – границы БЗ; Верхние двойные судейские перила, нижние перила по п. 3.9.4. ЦС – Б33, КЛ – окончание ОЗ. КОД – вдоль коридора этапа. <u>Действия:</u> Движение по п.7.8 (допускается без сопровождения). <u>Обратное движение:</u> по п.7.8 (допускается без сопровождения), либо по КОД.</p>	<p><u>Оборудование этапа:</u> ИС – Б33, ТО3 - горизонтальные опоры, КЛ – начало ОЗ. ЦС – Б34, КЛ – окончание ОЗ. КОД – вдоль коридора этапа. <u>Действия:</u> Организация перил по п. 7.6. Движение по п.7.14. Снятие перил по п.7.6.15. <u>Обратное движение:</u> по КОД.</p>

Блок этапов 4-6. Навесная переправа - Спуск по перилам – Переправа методом «вертикальный маятник». КВ = 8 мин.

Участники проходят блок этапов в следующем порядке:

- 1) Первый участник проходит этап 4, организует перила этапа 5(6) на ТО2, проходит этап 5;
- 2) Второй участник проходит этапы 4, 5 последовательно;
- 3) Переходят из Б32 в Б33;
- 4) Проходят этап 6.



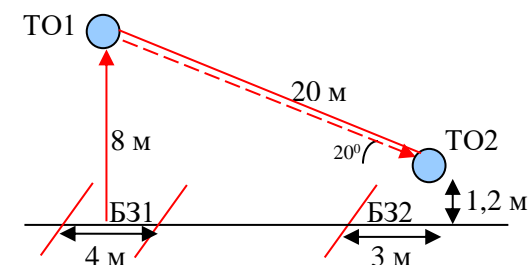
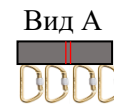
Этап 4. Навесная переправа	Этап 5. Спуск по перилам	Этап 6. Переправа методом "вертикальный маятник"
<p><u>Оборудование этапа:</u> ИС – Б31, ТО1 - горизонтальная опора, КЛ – начало ОЗ. Судейские двойные перила. ЦС – ОЗ, ТО2 - 4 карабина. <u>Действия:</u> Движение по п.7.9. <u>Обратное движение:</u> по п. 7.9.</p>	<p><u>Оборудование этапа:</u> ИС – ОЗ, ТО2 - 4 карабина. ЦС – Б32, КЛ – границы БЗ. ПОД – судейские перила. <u>Действия:</u> Организация перил по п. 7.6. Движение по п.7.12. Снятие перил не производится, перила используются на этапе 5. <u>Обратное движение:</u> по п. 7.10 по командным перилам или ПОД.</p>	<p><u>Оборудование этапа:</u> ИС – Б33, КЛ – начало ОЗ. Перила, организованные при прохождении этапа 4. ЦС – Б34, КЛ – окончание ОЗ. КОД – вдоль нитки этапа. <u>Действия:</u> Движение по п.7.15, 7.15.2(а). Снятие перил по п.7.6.15. <u>Обратное движение:</u> По КОД.</p>

Блок этапов 7-8. Подъём по перилам - Спуск по наклонной навесной переправе. КВ = 10 мин.

Участники проходят блок этапов в следующем порядке:

- 1) Первый участник проходит этап 7, закрепляет перила этапа 8 на ТО1, проходит этап 8;
- 2) Первый участник организует перила этапа 8, второй участник проходит этап 7;
- 3) Второй участник проходит этап 8.

Вид А

**Этап 7. Подъём по перилам***Оборудование этапа:*

ИС – БЗ1, КЛ – границы БЗ.

Судейские перила.

ЦС – ОЗ, ТО1 - 4 карабина.

Действия: Движение первого участника по п.7.10.

Движение второго участника по п.7.11, 7.11.1(б).

Обратное движение: по п. 7.10.**Этап 8. Спуск по наклонной навесной переправе***Оборудование этапа:*

ИС – ОЗ, ТО1 - 4 карабина.

Судейские двойные перила.

ЦС – БЗ2, ТО2 - горизонтальная опора, КЛ – окончание ОЗ.

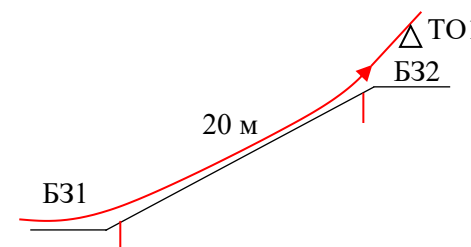
Действия: Движение первого участника по п.7.9, 7.9.4(в) по судейским перилам. Организация перил по п. 7.6. Движение второго участника по п.7.9, 7.9.4(в) по командным перилам. Снятие перил по п.7.6.15.*Обратное движение:* по п. 7.9, 7.9.4.4 по командным или судейским перилам (допускается без сопровождения).**Этап 9. Подъём по склону. КВ = 8 мин.***Оборудование этапа:*

ИС – БЗ1, КЛ – начало ОЗ.

Судейские перила.

ЦС – БЗ2, ТО1 - судейская петля, КЛ – окончание ОЗ.

КОД – вдоль нитки этапа.

Действия: Движение первого участника по п.7.10. Движение второго участника по п.7.11, 7.11.1(б).*Обратное движение:* по п. 7.10, либо по КОД.**ФИНИШ****УДАЧИ ВАМ НА ДИСТАНЦИИ!!!**